

Raiffeisen-EuroPlus-Rent

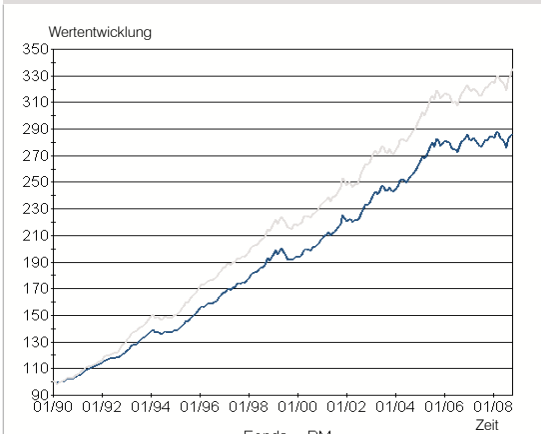
31.10.2008

S&P Fund Management Rating: AA

Allgemeine Fondsdaten

Fondswährung EUR
 Auflagedatum 17.12.1985
 Fondsvolumen in Mio 1062.69
 Erstausgabepreis netto 7.09
 Verwaltungsgebühr 0.600% p.a.
 Ausschüttungstag 15.11.
 Letzte Ausschüttung 0.30
 Ausgabeaufschlag (%) 2,5 / -
 Net Asset Value 10.23
 ISIN Code AT0000689971
 deutsche WPKN (A)
 deutsche WPKN (T)
 Bloomberg RAIRENV
 Benchmark (%)
 JPM Daily Europe Gov Bond (90)
 JPMorgan GBI-EM Poland local (4,5)
 Rest (5,5)
 Preisveröffentlichung
 Financial Times Deutschland

Wertentwicklung: 03.01.1990 - 31.10.2008



Quelle: Depotbank (Raiffeisen Zentralbank Österreich AG)

% p.a.	Beginn	10 Jahre	5 Jahre	3 Jahre	1 Jahr
Fonds	5.80	3.93	2.96	0.42	-0.99
BM	-	4.62	4.24	2.30	3.45

Anlageziel/Anlageschwerpunkt

Der Raiffeisen-EuroPlus-Rent investiert überwiegend in Anleihen, die auf EUR oder andere europäische (inkl. osteuropäische) Währungen lauten. Der Fonds wird aktiv gemanagt, wobei das gesamte Laufzeitenspektrum berücksichtigt werden kann. Da der Raiffeisen-EuroPlus-Rent überwiegend in Anleihen investiert, können sich insbesondere Zinsänderungen und Währungsschwankungen auf den Anteilswert auswirken. Der Fonds eignet sich besonders für Investoren, die als Alternative zu einem Direktinvestment den Vorteil der zusätzlichen Anleihestreuung nutzen wollen.

Performance/Aussichten

Im Oktober stand an den europäischen Anleihemärkten die sich weiter beschleunigende Finanzmarktkrise im Mittelpunkt. Der Fonds konnte in diesem Umfeld von den stark steigenden Kursen von Staatsanleihen profitieren. Negativ wirkte sich hingegen die Beimischung der Fremdwährungen aus, die im Zuge der jüngsten Turbulenzen relativ zum EUR unter Druck kamen. Des Weiteren konnten die Nicht-Staatsanleihen im Portfolio mit Staatspapieren nicht mithalten.

Angesichts des sich verschlechternden konjunkturellen Ausblicks wurde die Duration des Portfolios zuletzt über der Benchmark gehalten. (28.10.2008)

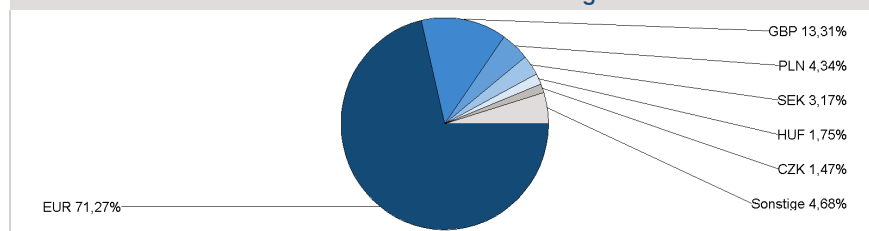
Kennzahlen

Modified Duration 6.77
 Duration (Jahre) 7.07
 Ø Restlaufzeit (Jahre) 10.22
 Ø Rendite (%) 4.54

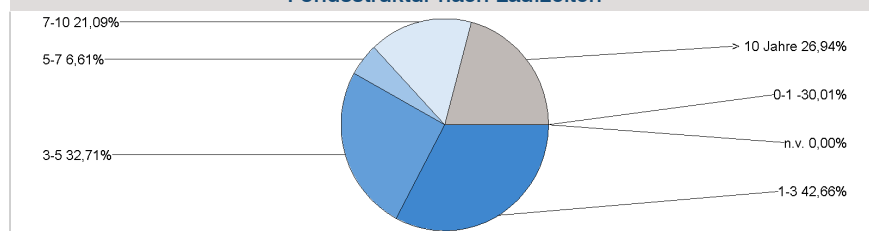
Top-Positionen

4,00 % B.T.P. 05-37	4.26
4,75 % BRD 98-28	2.78
3,75 % B.T.P. 06-16	2.70
4,00 % B.T.P. 07-12	2.36
3,75 % REP. FSE O.A.T. 05-21	2.17
4,75 % B.T.P. 08-23	2.15
4,25 % GB U. NORDIRL. 00-32	2.04
4,00 % BELGIQUE 06-22	1.63
4,75 % TREASURY STK 03-15	1.42
3,90 % GRIECHENLAND 06-11	1.39

Fondsstruktur nach Währung



Fondsstruktur nach Laufzeiten



Der veröffentlichte Prospekt des vorliegenden Fonds in seiner aktuellen Fassung inklusive sämtlicher Änderungen seit Erstverlautbarung steht dem Interessenten unter www.raiffeisencapitalmanagement.de zur Verfügung sowie DZ BANK AG, Deutsche Zentral-Genossenschaftsbank, 60265 Frankfurt am Main. Die Performance wird von der Raiffeisen KAG entsprechend der OeKB-Methode, basierend auf Daten der Depotbank, berechnet und netto dargestellt. Ausgabe- und Rücknahmespesen werden nicht mitberücksichtigt. Performanceergebnisse der Vergangenheit lassen keine Rückschlüsse auf die zukünftige Entwicklung eines Investmentfonds zu. Hinweis für Anleger aus Nicht-Euro-Ländern bzw. Nicht-USD Ländern bzgl. USD denominierten Fonds: Wir weisen darauf hin, dass die Rendite infolge von Währungsschwankungen steigen oder fallen kann.

